

Sæt tekst og link ind på din PURE-profil

Log ind på din PURE-profil via <http://pure.au.dk>

- 1) Klik på "Rediger profil"



ndata ▾ Personlig ▾ Dashboard

Personlig oversigt

Publikationer

Aktiviteter

Arbejdsoplysninger

Publikationer/medie

Ansøgninger

Arbejdsoplysninger

Iris Brun Galili

Mobil: +4551666533
E-mail: irga@au.dk

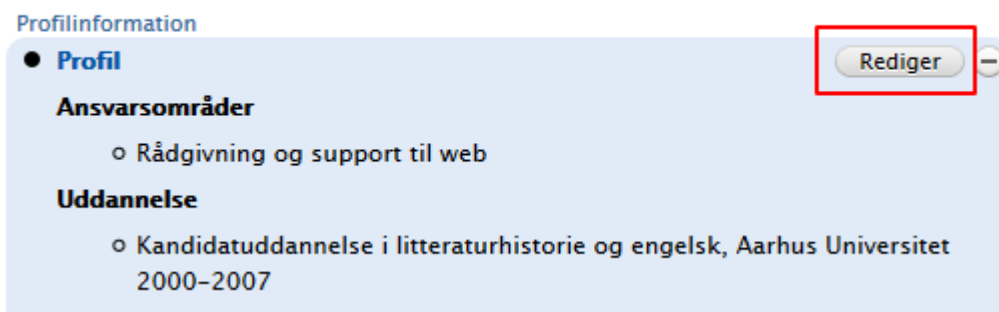
Webkoordinator, Administrationscenter Health – HE Kom

Rediger profil...

Min forskning Min profil

- 2) Hvis du allerede har et element med profilinformation på din profil, kan du indsætte tekst og link deri ved at klikke på "Rediger".
Fortsæt derefter fra punkt 5 i denne vejledning.

Udvidet information ⓘ



Profilinformation

● **Profil**

Ansvarsområder

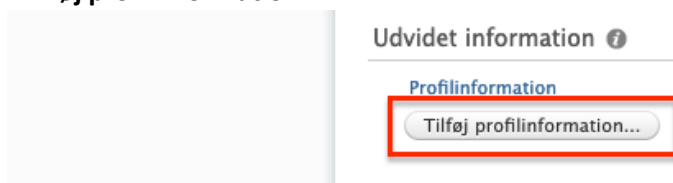
- Rådgivning og support til web

Uddannelse

- Kandidatuddannelse i litteraturhistorie og engelsk, Aarhus Universitet
2000-2007

Rediger

- 3) Hvis du ikke allerede har et element med profilinformation, kan du indsætte et ved at klikke på "Tilføj profilinformation..."

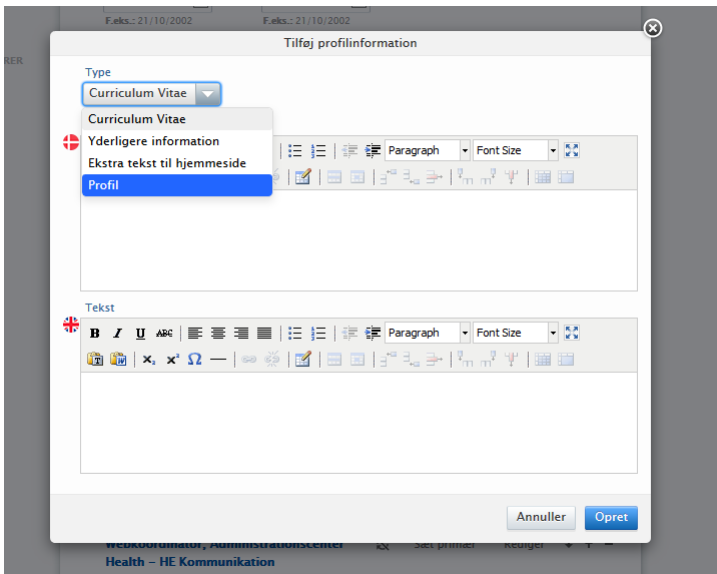


Udvidet information ⓘ

Profilinformation

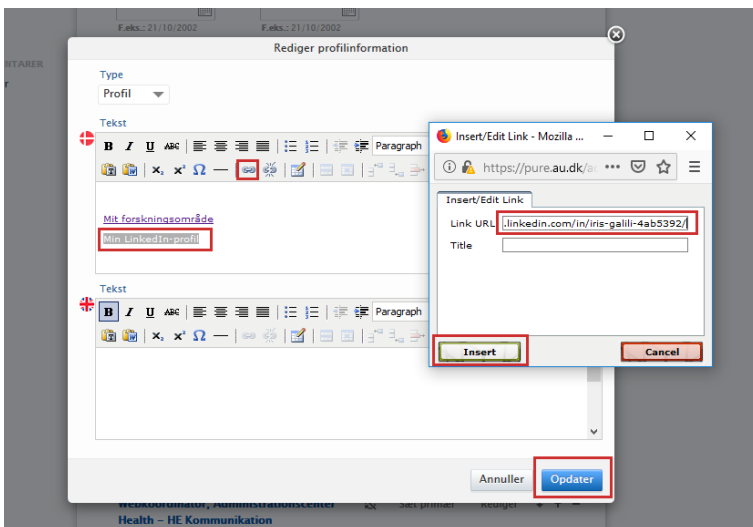
Tilføj profilinformation...

4) Derefter skal du vælge den type af element, som du ønsker at indsætte. Vælg "Profil":



5) Skriv den tekst, du vil sætte ind.

Marker den tekst, som skal være et link. Klik derefter på link-ikonet og indsæt linkadressen. Klik på "Insert". Klik på "Opdater"



6) Husk at klikke på "Gem" i bunden af siden:

